

## Södra Åbybygden

### Befolkningstäthet i området samt i Trelleborgs kommun

Tabell 1

 Område: 40,7 inv/km<sup>2</sup>. Medelålder: 43,8 år

 Trelleborgs kommun: 136,0 inv/km<sup>2</sup>. Medelålder: 42,1 år

### Befolkning

#### Befolkningsutveckling 2012 - 2021

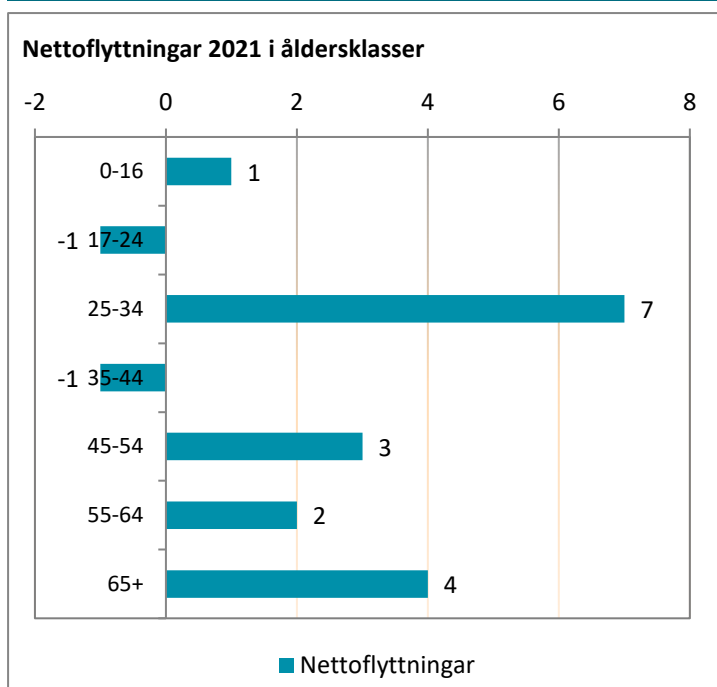
Tabell 2

Register: Registret över totalbefolkningen (RTB)

| År   | Befolkning |         | Totalt | Antal |      | In-flyttade | Ut-flyttade | Födelse-netto | Flytt-netto | Befolknings-förändring |
|------|------------|---------|--------|-------|------|-------------|-------------|---------------|-------------|------------------------|
|      | Män        | Kvinnor |        | Födda | Döda |             |             |               |             |                        |
| 2012 | 321        | 295     | 616    | 15    | 4    | 45          | 62          | 11            | -17         |                        |
| 2013 | 318        | 293     | 611    | 6     | 7    | 62          | 66          | -1            | -4          | -5                     |
| 2014 | 316        | 290     | 606    | 5     | 3    | 44          | 52          | 2             | -8          | -5                     |
| 2015 | 316        | 294     | 610    | 4     | 3    | 61          | 58          | 1             | 3           | 4                      |
| 2016 | 336        | 290     | 626    | 8     | 3    | 76          | 71          | 5             | 5           | 16                     |
| 2017 | 323        | 294     | 617    | 3     | 4    | 73          | 81          | -1            | -8          | -9                     |
| 2018 | 332        | 292     | 624    | 7     | 3    | 51          | 49          | 4             | 2           | 7                      |
| 2019 | 337        | 292     | 629    | 4     | 0    | 49          | 46          | 4             | 3           | 5                      |
| 2020 | 339        | 297     | 636    | 4     | 3    | 71          | 65          | 1             | 6           | 7                      |
| 2021 | 346        | 308     | 654    | 8     | 3    | 51          | 39          | 5             | 12          | 18                     |

#### Flyttningar och nettoflyttningar 2021 i åldersklasser

Tabell 3



| Inflyttade    | Män       | Kvinnor   | Totalt    |
|---------------|-----------|-----------|-----------|
| 0-16 år       | 4         | 0         | 4         |
| 17-24         | 3         | 3         | 6         |
| 25-34         | 3         | 7         | 10        |
| 35-44         | 3         | 3         | 6         |
| 45-54         | 5         | 6         | 11        |
| 55-64         | 3         | 5         | 8         |
| 65-           | 5         | 3         | 8         |
| <b>Totalt</b> | <b>26</b> | <b>27</b> | <b>53</b> |

| Utflyttade       | Män       | Kvinnor   | Totalt    | Netto |
|------------------|-----------|-----------|-----------|-------|
| 0-16 år          | 0         | 3         | 3         | 1     |
| 17-24            | 3         | 4         | 7         | -1    |
| 25-34            | 3         | 0         | 3         | 7     |
| 35-44            | 4         | 3         | 7         | -1    |
| 45-54            | 3         | 5         | 8         | 3     |
| 55-64            | 0         | 6         | 6         | 2     |
| 65-              | 4         | 0         | 4         | 4     |
| <b>Totalt</b>    | <b>17</b> | <b>21</b> | <b>38</b> |       |
| Flyttnings-netto | 9         | 6         | 15        |       |

#### Befolkning 2021-12-31 i åldersklasser

Tabell 4a

| Kön           | Ålder     |           |           |            |            |            | Totalt     |
|---------------|-----------|-----------|-----------|------------|------------|------------|------------|
|               | 0-6       | 7-15      | 16-24     | 25-44      | 45-64      | 65-        |            |
| Män           | 22        | 43        | 27        | 74         | 98         | 82         | 346        |
| Kvinnor       | 22        | 29        | 22        | 71         | 94         | 70         | 308        |
| <b>Totalt</b> | <b>44</b> | <b>72</b> | <b>49</b> | <b>145</b> | <b>192</b> | <b>152</b> | <b>654</b> |

#### Civilstånd

Tabell 4b

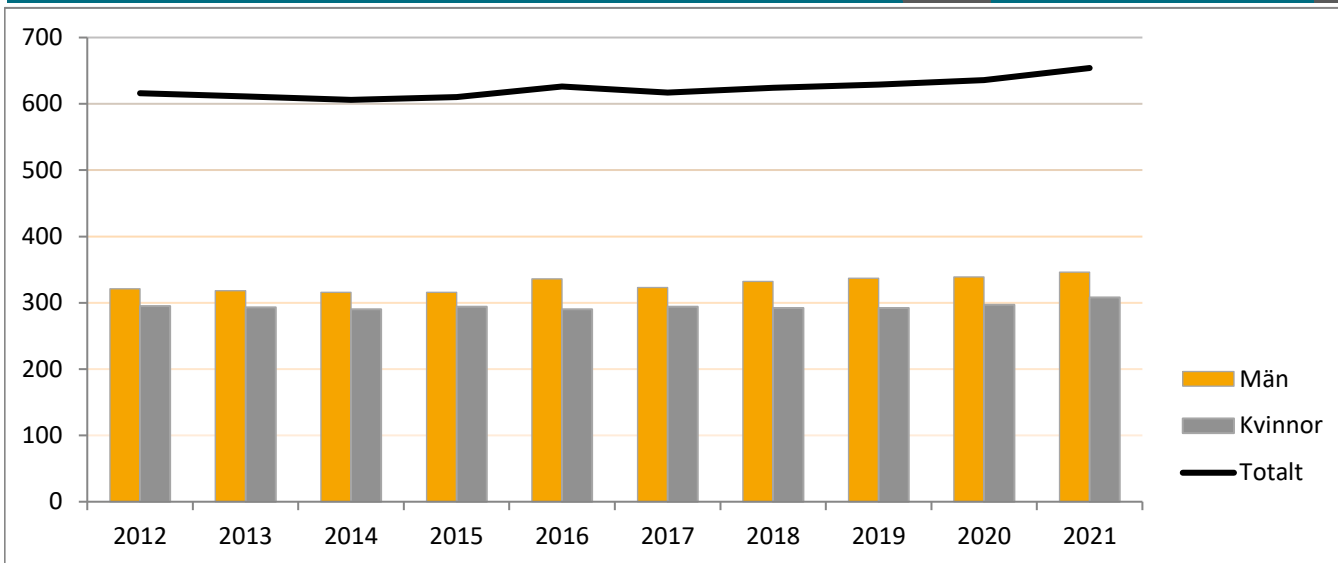
| Civilstånd 18 år - w |            |            |           |            |
|----------------------|------------|------------|-----------|------------|
| Ogifta               | Gifta      | Änkl./Änka | Skilda    | Totalt     |
| 103                  | 139        | 5          | 27        | 274        |
| 78                   | 136        | 6          | 26        | 246        |
| <b>181</b>           | <b>275</b> | <b>11</b>  | <b>53</b> | <b>520</b> |



## Södra Åbybygden

### Befolkningsutveckling 2012 - 2021

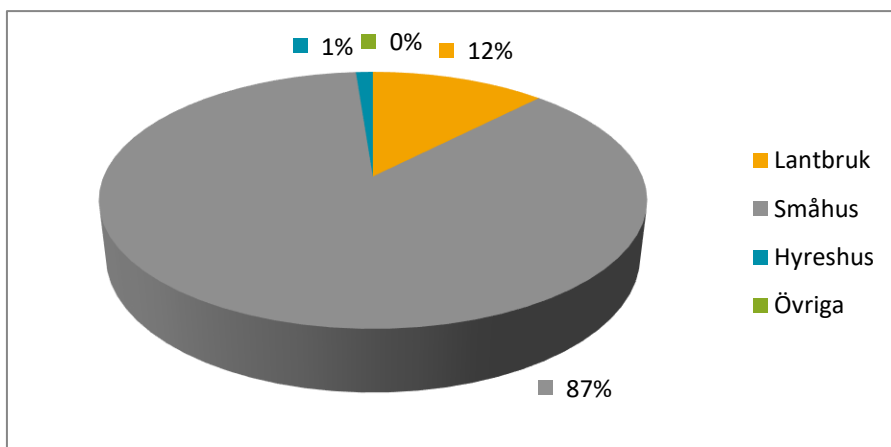
Tabell 2



### Fastigheter

#### Andel bebodda fastigheter i området

Tabell 5



| Andelar, fastighetstyper |     |
|--------------------------|-----|
| Lantbruk                 | 12% |
| Småhus                   | 87% |
| Hyreshus                 | 1%  |
| Övriga                   | 0%  |

#### Fastigheter efter fastighetstyp och boende

Tabell 5

Källa: Fastighetstaxeringsregistret 2021

| Fastighetstyp                   | Totalt antal fastigheter | därav               |            | Obebodda fastigheter |
|---------------------------------|--------------------------|---------------------|------------|----------------------|
|                                 |                          | Bebodda fastigheter |            |                      |
|                                 |                          | Antal               | Boende     |                      |
| Lantbruksfastigheter            | 78                       | 31                  | 80         | 47                   |
| Småhusfastigheter               | 306                      | 218                 | 547        | 88                   |
| Hyreshusfastigheter             | 0                        | 3                   | 9          | 0                    |
| Övriga fastigheter              | 28                       | 0                   | 0          | 28                   |
| <b>Totalt antal fastigheter</b> | <b>412</b>               | <b>252</b>          | <b>636</b> | <b>163</b>           |

## Södra Åbybygden

## Inkomster

## Sammanräknad förvärvsinkomst 2020, personer

Tabell 6

Källa: Inkomst- och taxeringsregistret

| Ålder                   | Antal personer området | Medelinkomst |             | Medianinkomst |             |
|-------------------------|------------------------|--------------|-------------|---------------|-------------|
|                         |                        | Omr.         | Riket       | Omr.          | Riket       |
| <b>Män</b> 16-24 år     | 23                     | 71'          | 105'        | 8'            | 33'         |
| 25-44                   | 77                     | 430'         | 371'        | 420'          | 369'        |
| 45-64                   | 97                     | 477'         | 466'        | 438'          | 419'        |
| 65-                     | 77                     | 305'         | 322'        | 268'          | 261'        |
| <b>Kvinnor</b> 16-24 år | 21                     | 75'          | 89'         | 25'           | 40'         |
| 25-44                   | 66                     | 359'         | 294'        | 314'          | 298'        |
| 45-64                   | 98                     | 383'         | 374'        | 356'          | 356'        |
| 65-                     | 61                     | 217'         | 226'        | 179'          | 193'        |
| <b>Totalt</b>           | <b>520</b>             | <b>347'</b>  | <b>315'</b> | <b>315'</b>   | <b>289'</b> |

tkr = tusental kronor

## Disponibel inkomst 2020, hushåll

Tabell 7

Källa: Inkomst- och taxeringsregistret

|                      | Inkomst   |            | Antal hushåll |
|----------------------|-----------|------------|---------------|
|                      | Medel tkr | Median tkr |               |
| Södra Åbybygden      | 568'      | 540'       | 255           |
| Trelleborgs kommun   | 481'      | 389'       | 20 231        |
| Tätort/Riket         | 493'      | 379'       | 4 122 990     |
| Utanför tätort/Riket | 527'      | 449'       | 568 575       |
| Riket                | 497'      | 387'       | 4 691 565     |

## Arbetsställen

## Antal arbetsställen 2022

Tabell 8a

Källa: Företagsdatabasen

| Antal anställda | Antal arbetsställen |
|-----------------|---------------------|
| 0               | 80                  |
| 1-4             | 11                  |
| 5-9             | 1                   |
| 10-19           | 1                   |
| 20-             | 0                   |
| <b>Totalt</b>   | <b>93</b>           |

## Detaljhandel\*

## Regional omsättningsstatistik 2019-2021

Tabell 9

Källa: Momsregistret

| Näringsgren            | Omsättning i milj. kr exkl. moms |      |                                  |                            | Hotell och restaurang |
|------------------------|----------------------------------|------|----------------------------------|----------------------------|-----------------------|
|                        | Detaljhandel*                    | därv | Detaljhandel med brett sortiment | Specialicerad butikshandel |                       |
| År                     |                                  |      |                                  |                            |                       |
| 2021                   | ..                               | -    | ..                               | ..                         | ..                    |
| 2020                   | ..                               | -    | -                                | ..                         | ..                    |
| 2019                   | ..                               | -    | -                                | ..                         | ..                    |
| <b>Antal anställda</b> |                                  |      |                                  |                            |                       |
| 2021                   | ..                               | -    | ..                               | ..                         | ..                    |
| 2020                   | ..                               | -    | -                                | ..                         | ..                    |
| 2019                   | ..                               | -    | -                                | ..                         | ..                    |
| <b>Antal butiker</b>   |                                  |      |                                  |                            |                       |
| 2021                   | 2                                | 0    | 1                                | 1                          | 1                     |
| 2020                   | 1                                | 0    | 0                                | 1                          | 1                     |
| 2019                   | 1                                | 0    | 0                                | 1                          | 1                     |

\* Detaljhandel exklusive motorfordon; reparationsverkstäder för hushållsartiklar och personliga artiklar.  
.. Färre än tre arbetsställen

## Antal arbetsställen 2022

Tabell 8b

| Näringsgren   | Näringsgren | Näringsgren  |
|---|-------------|--|
| Jordbruk, skogsbruk och fiske                                   | 27          | Finans- och försäkringsverksamhet                                |
| Utvinning av mineral  | 0           | Fastighetsverksamhet   |
| Tillverkning  | 2           | Verksamhet inom juridik, ekonomi, vetenskap och teknik           |
| Försörjning av el, gas, värme och kyla                          | 1           | Uthyrning, fastighetservice, resetjänster och andra stödtjänster |
| Vattenförsörjning; avloppsrening, avfallshantering och sanering | 0           | Offentlig förvaltning och försvar; obligatorisk socialförsäkring |
| Byggverksamhet  | 11          | Utbildning   |
| Handel; reparation av motorfordon och motorcyklar               | 7           | Vård och omsorg; sociala tjänster                                |
| Transport och magasinering                                      | 2           | Kultur, nöje och fritid  |
| Hotell- och restaurangverksamhet                                | 1           | Annan serviceverksamhet  |
| Informations- och kommunikationsverksamhet                      | 2           | Avdelning saknas   |

En redovisning av vilka arbetsställen som ligger till grund för tabellen finns i en särskild arbetsställeslista.

## Södra Åbybygden

### Förvärvsarbetande personer

#### Förvärvsarbetande personer bosatta i området 2020 (samt i skuggade kolumner för år 2016)

Tabell 10

Källa: Registerbaserad arbetsmarknadsstatistik

| Näringsgrensindelning<br>SNI2007Grov     | Ålder     |           |            |            | Kön        |            |           |           |            |            |            |            |            |            |
|--|-----------|-----------|------------|------------|------------|------------|-----------|-----------|------------|------------|------------|------------|------------|------------|
|  | 16-24     | 25-44     | 45-64      | 65-        | Män        | Kvinnor    | Totalt    |           |            |            |            |            |            |            |
| <b>Näringsgren</b>                       |           |           |            |            |            |            |           |           |            |            |            |            |            |            |
| Jordbruk, Skogsbruk, Fiske               | 0         | 3         | 6          | 5          | 9          | 9          | 3         | 3         | 11         | 15         | 6          | 4          | 17         | 19         |
| Tillverkning och utvinning               | 0         | 0         | 11         | 12         | 16         | 16         | 0         | 0         | 20         | 23         | 8          | 8          | 28         | 31         |
| Energi och miljö                         | 0         | 0         | 0          | 0          | 0          | 0          | 0         | 0         | 0          | 3          | 0          | 0          | 0          | 3          |
| Byggverksamhet                           | 3         | 5         | 19         | 14         | 15         | 14         | 0         | 3         | 39         | 35         | 0          | 0          | 39         | 35         |
| Handel                                   | 5         | 5         | 19         | 20         | 20         | 21         | 3         | 3         | 28         | 32         | 17         | 16         | 45         | 48         |
| Transport                                | 3         | 3         | 9          | 7          | 11         | 12         | 3         | 3         | 16         | 17         | 6          | 6          | 22         | 23         |
| Hotell och restaurang                    | 0         | 4         | 0          | 3          | 0          | 0          | 0         | 0         | 0          | 3          | 0          | 6          | 0          | 9          |
| Information och kommunikation            | 0         | 0         | 4          | 0          | 4          | 0          | 0         | 0         | 5          | 3          | 3          | 3          | 8          | 6          |
| Finans- och försäkringsverksamhet        | 0         | 0         | 0          | 0          | 3          | 3          | 0         | 0         | 3          | 0          | 3          | 3          | 6          | 3          |
| Fastighetsverksamhet                     | 0         | 0         | 0          | 3          | 3          | 0          | 3         | 3         | 3          | 0          | 4          | 3          | 7          | 3          |
| Företagstjänster                         | 3         | 0         | 9          | 15         | 20         | 13         | 3         | 3         | 21         | 18         | 12         | 14         | 33         | 32         |
| Offentlig förvaltning mm                 | 3         | 0         | 4          | 5          | 13         | 9          | 0         | 0         | 5          | 6          | 13         | 8          | 18         | 14         |
| Utbildning                               | 3         | 3         | 16         | 10         | 12         | 19         | 0         | 0         | 3          | 6          | 27         | 25         | 30         | 31         |
| Vård och omsorg                          | 3         | 5         | 19         | 9          | 22         | 30         | 3         | 3         | 4          | 7          | 41         | 39         | 45         | 46         |
| Personliga och kulturella tjänster, m.m. | 0         | 0         | 5          | 8          | 4          | 7          | 3         | 0         | 6          | 7          | 6          | 9          | 12         | 16         |
| Okänd bransch                            | 0         | 0         | 0          | 0          | 6          | 3          | 0         | 3         | 4          | 3          | 4          | 3          | 8          | 6          |
| <b>Sektor</b>                            |           |           |            |            |            |            |           |           |            |            |            |            |            |            |
| Statlig sektor                           | 0         | 0         | 3          | 3          | 5          | 7          | 0         | 0         | 3          | 5          | 5          | 4          | 8          | 9          |
| Landsting                                | 0         | 0         | 3          | 0          | 7          | 8          | 0         | 0         | 0          | 0          | 11         | 9          | 11         | 9          |
| Kommun                                   | 0         | 5         | 26         | 21         | 30         | 32         | 0         | 0         | 10         | 12         | 47         | 48         | 57         | 60         |
| Privat                                   | 18        | 22        | 94         | 89         | 116        | 112        | 13        | 17        | 154        | 157        | 87         | 83         | 241        | 240        |
| Uppgift om sektor saknas                 | 0         | 0         | 0          | 0          | 0          | 0          | 0         | 0         | 0          | 0          | 0          | 0          | 0          | 0          |
| <b>Totalt</b>                            | <b>18</b> | <b>27</b> | <b>126</b> | <b>113</b> | <b>158</b> | <b>159</b> | <b>13</b> | <b>17</b> | <b>167</b> | <b>174</b> | <b>150</b> | <b>144</b> | <b>317</b> | <b>318</b> |

#### Arbetspendling 2020

Tabell 11

Källa: Registerbaserad arbetsmarknadsstatistik

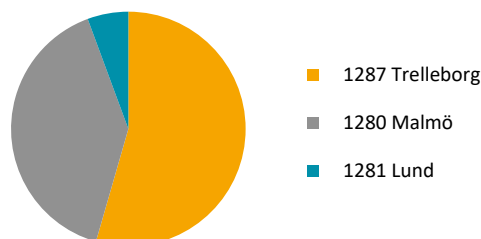
| Pendlingsrelation                                   | Män | Kvinnor | Totalt        |
|---|-----|---------|---------------|
| Förvärvsarbetande med bostad i området              | 167 | 150     | 317           |
| <i>Bor och arbetar i området</i>                    | 36  | 16      | 52            |
| <i>Arbetspendlar ut från området</i>                | 113 | 121     | 234           |
| <i>Uppgift om arbetsställe saknas <sup>1)</sup></i> | 18  | 13      | 31            |
| Arbetspendlar in till området                       | 20  | 22      | 42            |
| <i>därav från övriga kommun/er i området</i>        | 14  | 16      | 30            |
| Arbetspendlar ut från området                       |     |         |               |
| <b>Pendling, mest frekventa kommuner</b>            |     |         | <b>Totalt</b> |
| 1287 Trelleborg                                     |     |         | 116           |
| 1280 Malmö  |     |         | 85            |
| 1281 Lund   |     |         | 12            |

<sup>1)</sup> Uppgift saknas om var personerna arbetar förutom personernas arbetsställekommun. Detta gör att alla pendlingsuppgifter måste tolkas med viss försiktighet. Förvärvsarbetande med arbetsställe i utlandet ingår här.

Av 317 som arbetar är det 31 st vi inte kan placera till något arbetsställeområde. Däremot ingår dessa i utpendlingen till de mest frekventa kommunerna, förutom förvärvsarbetande med arbetsställe i utlandet.

#### Arbetsutpendlare från Södra Åbybygden

Andelsfördelning för utpendling till de tre mest frekventa kommunerna



#### Snabbfakta:

I området har befolkningutvecklingen under de senaste 10 åren växlande minskat o ökat men hållit sig på ungefär samma nivå.

De flesta byggnader som är bebodda består av småhus. Bebodda lantbruksfastigheter utgör 12 % av alla bebodda fastigheter.

Både den *sammanräknade förvärvsinkomsten* och den *disponibla inkomsten* ligger över rikets nivå.

74 % av de som arbetar pendlar ut från området. 44 % av dessa arbetar i övriga Trelleborgs kommun. 42 personer arbetspendlar in till området.



## Södra Åbybygden

### Utbildning

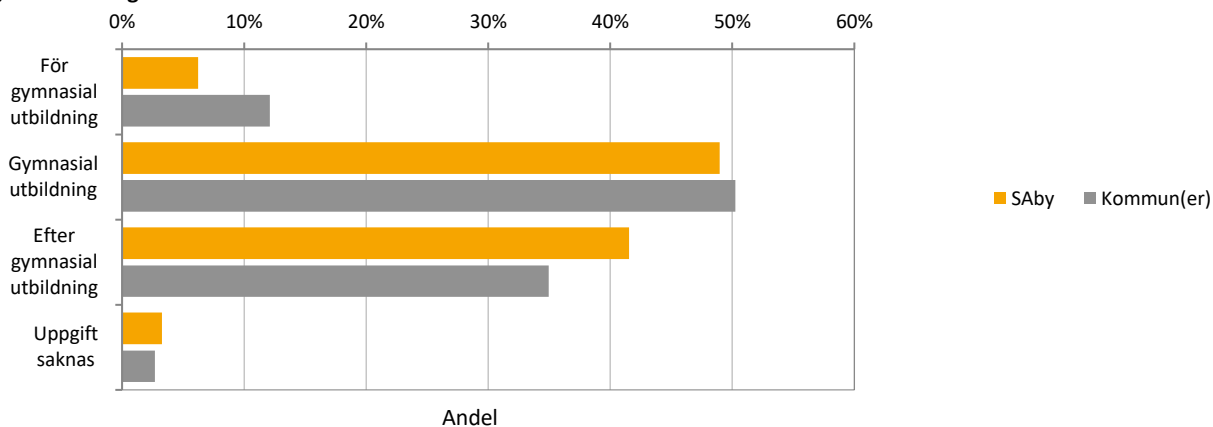
#### Befolkningen 25-64 år efter utbildningsnivå

Tabell 13

Källa: Utbildningsregistret 2022-01-01

| Område     | Antal                    |                      |                            |                |  | Hela befolkningen 25-64 år | Andel                    |                      |                            |                |
|------------|--------------------------|----------------------|----------------------------|----------------|--|----------------------------|--------------------------|----------------------|----------------------------|----------------|
|            | För-gymnasial utbildning | Gymnasial utbildning | Efter-gymnasial utbildning | Uppgift saknas |  |                            | För gymnasial utbildning | Gymnasial utbildning | Efter gymnasial utbildning | Uppgift saknas |
| SÅby       | 21                       | 165                  | 140                        | 11             |  | 337                        | 6%                       | 49%                  | 42%                        | 3%             |
| Kommun(er) | 2 824                    | 11 723               | 8 157                      | 630            |  | 23 334                     | 12%                      | 50%                  | 35%                        | 3%             |

#### Högsta utbildningsnivå



### Ekonomisk standard (Köpkraft)

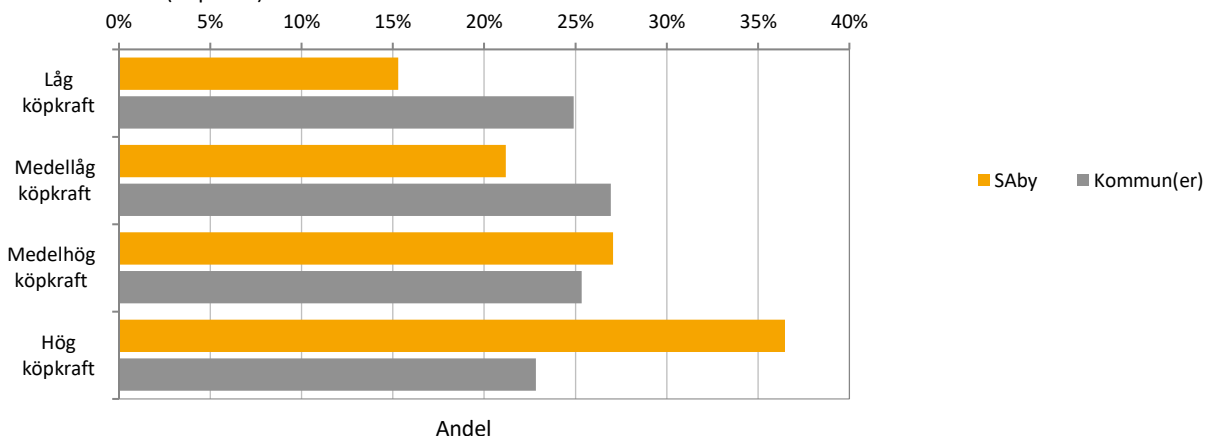
#### Ekonomisk standard (Köpkraft) 2020, hushåll 20+ år

Tabell 14

Källa: Inkomst- och taxeringsregistret

| Område     | Antal        |                   |                   |              |  | Totalt antal hushåll | Andel        |                   |                   |              |
|------------|--------------|-------------------|-------------------|--------------|--|----------------------|--------------|-------------------|-------------------|--------------|
|            | Låg köpkraft | Medellåg köpkraft | Medelhög köpkraft | Hög köpkraft |  |                      | Låg köpkraft | Medellåg köpkraft | Medelhög köpkraft | Hög köpkraft |
| SÅby       | 39           | 54                | 69                | 93           |  | 255                  | 15%          | 21%               | 27%               | 36%          |
| Kommun(er) | 5 038        | 5 450             | 5 125             | 4 618        |  | 20 231               | 25%          | 27%               | 25%               | 23%          |

#### Ekonomisk standard (Köpkraft)









Avdelningen för Social statistik och analys

Sektionen för uppdragstjänster

## Södra Åbybygden

### Arbetsställen

Källa: SCB:s företagsregister

| Företagsnamn                   | Benämning | Postadress  | Ort        | Storleksklass | Bransch  |
|--------------------------------|-----------|---|------------|---------------|--|
| 39-45 UNIFORM COLLECTION AB    |           | VÄSTRA TORPS BYAVÄG 253-0                           | KLAGSTORP  | 0 anställda   | Kultur, nöje och fritid  |
| AB Simre Transporter           |           | MOPSVÄGEN 6   | TRELLEBORG | 5-9 anställda | Transport och magasinering                                       |
| Agri Support choz AB           |           | SIMRISDALSVÄGEN 272-0                               | KLAGSTORP  | 0 anställda   | Verksamhet inom juridik, ekonomi, vetenskap och teknik           |
| Amantis AB                     |           | ÖSTRA BYGATAN 13-0                                  | KLAGSTORP  | 1-4 anställda | Vård och omsorg; sociala tjänster                                |
| ANDERSSON, ALLAN BÖRJE LENNART |           | TAXVÄGEN 6  | TRELLEBORG | 0 anställda   | Jordbruk, skogsbruk och fiske                                    |
| Andersson, Håkan               |           | NORRA ÅBYVÄGEN 171-0<br>TORNSGÅRD                   | ANDERSLÖV  | 0 anställda   | Jordbruk, skogsbruk och fiske                                    |
| Beatnic Förlag Kommanditbolag  |           | SIMMERMARKSVÄGEN 5<br>NORRBYLUNDSVÄGEN 115-0        | TRELLEBORG | 0 anställda   | Informations- och kommunikationsverksamhet                       |
| Bengtsson, Emil                |           | LUGNADAL  | ANDERSLÖV  | 0 anställda   | Byggverksamhet   |
| Bergström Ohlsson, Eva-Lotta   |           | HÄSTHAGEGRÄND 2-0                                   | KLAGSTORP  | 0 anställda   | Tillverkning   |
| Bikona AB                      |           | PUDELVÄGEN 18                                       | TRELLEBORG | 0 anställda   | Verksamhet inom juridik, ekonomi, vetenskap och teknik           |
| Bramstorp, Johan               |           | VÄSTRA TORPS BYAVÄG 212-94<br>BRAMSTORPSVÄGEN 87-13 | KLAGSTORP  | 0 anställda   | Uthyrning, fastighetservice, resetjänster och andra stödtjänster |
| Bramstorp, Ola                 |           | BRAMSTORP   | KLAGSTORP  | 0 anställda   | Fastighetsverksamhet   |
| Bramstorps Gård AB             |           | VÄSTRA TORPS BYAVÄG 212-94                          | KLAGSTORP  | 0 anställda   | Jordbruk, skogsbruk och fiske                                    |
| Brown, Helene                  |           | ÅBYVÄGEN 645  | KLAGSTORP  | 0 anställda   | Handel; reparation av motorfordon och motorcyklar                |



|   |  |   |   |
|---|--|---|---|
| CTS Fastigheter AB<br>Cygan, Rafal<br>Daniel Küng Safe & Sound AB   | SIMMERMARKSVÄGEN 35<br>VÄSTRA BYGATAN 19-0<br>SÖDRA ÅBY BYAVÄG 185-0                                     | TRELLEBORG 0 anställda<br>KLAGSTORP 1-4 anställda<br>KLAGSTORP 0 anställda  | Fastighetsverksamhet<br>Byggverksamhet<br>Kultur, nöje och fritid   |
| Dantotsu AB<br>DE MIRANDA's Business & Organizational<br>Development AB<br>Freij, Thomas<br>Gabbes Svets&Montage AB<br>GT Måleri AB | SNORTHÖGSVÄGEN 9 A<br><br>PUDELVÄGEN 10<br>SIMRISDALSVÄGEN 352-55<br>VÄSTRA BYGATAN 36-0<br>ÅBYVÄGEN 497 | TRELLEBORG 0 anställda<br><br>TRELLEBORG 1-4 anställda<br>KLAGSTORP 0 anställda<br>KLAGSTORP 1-4 anställda<br>KLAGSTORP 1-4 anställda | Finans- och försäkringsverksamhet<br>Verksamhet inom juridik, ekonomi, vetenskap<br>och teknik<br>Byggverksamhet<br>Byggverksamhet<br>Byggverksamhet<br>Verksamhet inom juridik, ekonomi, vetenskap<br>och teknik |
| Hansson, Jenny<br>HOLMQVIST, LENA KERSTIN<br>Jenny & Co AB  | SIMRISDALSVÄGEN 352-45<br>SIMRISDALSVÄGEN 198-0<br>SIMRISDALSVÄGEN 339-0                                 | KLAGSTORP 0 anställda<br>KLAGSTORP 0 anställda<br>KLAGSTORP 0 anställda   | Jordbruk, skogsbruk och fiske<br>Kultur, nöje och fritid<br>Verksamhet inom juridik, ekonomi, vetenskap<br>och teknik   |
| Jensen, Jörgen<br>JEPPSSON, LARS-GÖRAN  | SÖDRA ÅBY BYAVÄG 202-0<br>KÄLLADALSVÄGEN 159-0<br>SIMRISDALSVÄGEN 339-0                                  | KLAGSTORP 0 anställda<br>KLAGSTORP 0 anställda  | Jordbruk, skogsbruk och fiske   |
| Jernberg, Jenny<br>Johansson, Anders<br>Jonasson, Martin<br>Jönsson, John Erik  | BREMAD<br>VÄSTRA TORPS BYAVÄG 259-2<br>SÖDRA ÅBY BYAVÄG 93-23<br>SÖDRA ÅBY BYAVÄG 93-23                  | KLAGSTORP 0 anställda<br>KLAGSTORP 0 anställda<br>KLAGSTORP 0 anställda<br>KLAGSTORP 0 anställda                                      | Fastighetsverksamhet<br>Jordbruk, skogsbruk och fiske<br>Annan serviceverksamhet<br>Jordbruk, skogsbruk och fiske   |
| Jørgensen, Dennis<br>Klaus Lohmeier Fastighetsmäklare AB  | GRÅHUNDSVÄGEN 11<br>ÅBYVÄGEN 507   | TRELLEBORG 0 anställda<br>KLAGSTORP 1-4 anställda   | Kultur, nöje och fritid<br>Fastighetsverksamhet<br>Verksamhet inom juridik, ekonomi, vetenskap<br>och teknik  |
| KLEBERG REVISION AB   | SIMRISDALSVÄGEN 195-31   | KLAGSTORP 0 anställda   |   |
| KRÆGPØTH CONSULT AB<br>Küng, Daniel<br>Küng, Fabian   | SETTERVÄGEN 7<br>SÖDRA ÅBY BYAVÄG 185-0<br>SÖDRA ÅBY BYAVÄG 185-0  | TRELLEBORG 0 anställda<br>KLAGSTORP 0 anställda<br>KLAGSTORP 0 anställda  | Informations- och kommunikationsverksamhet<br>Kultur, nöje och fritid<br>Kultur, nöje och fritid  |



|  |  |   |  |   |
|--|--|---|--|---|
| Larsson, Jacob   | LINELUNDSVÄGEN 180-0<br>LINELUND   | ANDERSLÖV   | 0 anställda  | Jordbruk, skogsbruk och fiske   |
| Linder, Henrik<br>Lindgren, Inger  | JOHANNESDALSVÄGEN 3<br>ÅBYVÄGEN 316  | TRELLEBORG<br>ANDERSLÖV   | 0 anställda<br>0 anställda   | Kultur, nöje och fritid<br>Fastighetsverksamhet<br>Handel; reparation av motorfordon och motorcyklar  |
| Lindgren, Stefan   | NORREDALSVÄGEN 12<br>LINELUND, LINELUNDSVÄGEN  | TRELLEBORG  | 0 anställda  |   |
| LINELUND AKTIEBOLAG<br>Lovisero AB   | 180-0<br>SIMRISDALSVÄGEN 411-0   | ANDERSLÖV<br>KLAGSTORP  | 0 anställda<br>0 anställda   | Jordbruk, skogsbruk och fiske<br>Jordbruk, skogsbruk och fiske<br>Verksamhet inom juridik, ekonomi, vetenskap och teknik  |
| Mattisson, Christin  | ÖSTRA BYGATAN 11-0   | KLAGSTORP   | 0 anställda  | Uthyrning, fastighetservice, resetjänster och andra stödtjänster  |
| Miljöpoolen Fastighetservice AB  | VÄSTRA BYGATAN 33-0  | KLAGSTORP   | 1-4 anställda  |   |
| MJS SYDSPORT AB  | SIMMERMARKSVÄGEN 35  | TRELLEBORG  | 0 anställda  | Kultur, nöje och fritid<br>Verksamhet inom juridik, ekonomi, vetenskap och teknik   |
| Mollberg Bjelk, Mi   | SÖDRA ÅBY BYAVÄG 177-0   | KLAGSTORP   | 0 anställda  | Handel; reparation av motorfordon och motorcyklar   |
| Nature Energy Storsol AB   | ALTONAVÄGEN 11   | TRELLEBORG  | 0 anställda  | Handel; reparation av motorfordon och motorcyklar   |
| Nilsson, Albin<br>Nilsson, Jonas<br>Nilsson, Klas Göran<br>Nilsson, Magnus<br>Nilsson, Martina<br>NORRA ÅBY TRANSPORT AKTIEBOLAG | SIMMERMARKSVÄGEN 35<br>SÖDRA ÅBY BYAVÄG 194-0<br>ÅBYVÄGEN 501<br>ÅBYVÄGEN 574 AMNELUND<br>NORRA ÅBYVÄGEN 189-5<br>ÅBYVÄGEN 566 | TRELLEBORG<br>KLAGSTORP<br>KLAGSTORP<br>KLAGSTORP<br>ANDERSLÖV<br>KLAGSTORP | 0 anställda<br>0 anställda<br>0 anställda<br>0 anställda<br>0 anställda<br>1-4 anställda | Kultur, nöje och fritid<br>Byggverksamhet<br>Jordbruk, skogsbruk och fiske<br>Jordbruk, skogsbruk och fiske<br>Byggverksamhet<br>Uthyrning, fastighetservice, resetjänster och andra stödtjänster |
| Norregård Transport AB   | ROSENLIDSVÄGEN 122-28  | KLAGSTORP   | 0 anställda  | Verksamhet inom juridik, ekonomi, vetenskap och teknik  |
| Nyström, Elias<br>O. J Service AB  | STÖVAREVÄGEN 4 B<br>SIMRISDALSVÄGEN 391-39   | TRELLEBORG<br>KLAGSTORP   | 0 anställda<br>1-4 anställda   | Byggverksamhet  |



ODELL, ANDERS HARALD  
Odell, Åsa

SIMLINGEVÄGEN 290-30  
VÄSTRA BYGATAN 29-0

KLAGSTORP 0 anställda  
KLAGSTORP 0 anställda

Jordbruk, skogsbruk och fiske  
Jordbruk, skogsbruk och fiske

Odelstig, Jan  
Olofsson, Leif Tony Arthur  
Olsson, Göran

MOPSVÄGEN 6  
ROSENLIDSVÄGEN 4-0  
SIMRISDALSVÄGEN 411-0

TRELLEBORG 0 anställda  
KLAGSTORP 0 anställda  
KLAGSTORP 0 anställda

Transport och magasinering  
Byggverksamhet  
Jordbruk, skogsbruk och fiske

OLSSON, OLOF

SIMRISDALSVÄGEN 47-0

TRELLEBORG 0 anställda

Jordbruk, skogsbruk och fiske

Persson, Christina  
PERSSON, HANS-ERIK  
Persson, Kai Jörgen  
Persson, Rolf  
PERSSONS DÖDSBO, ANNA ELSA  
HENRIETTA

GISLÖVS STRANDVÄG 201  
ROSENLIDSVÄGEN 166-7  
SÖDRA ÅBY STATIONSVÄG 2-0  
VÄSTRA BYGATAN 13-0

TRELLEBORG 0 anställda  
KLAGSTORP 0 anställda  
KLAGSTORP 0 anställda  
KLAGSTORP 0 anställda

Fastighetsverksamhet  
Jordbruk, skogsbruk och fiske  
Fastighetsverksamhet  
Jordbruk, skogsbruk och fiske

Gislövs strandväg 201

TRELLEBORG 0 anställda

Jordbruk, skogsbruk och fiske

PSYKTANTEN AB

STÖVAREVÄGEN 7

TRELLEBORG 0 anställda

Vård och omsorg; sociala tjänster

Ransvi, Bertil  
Remvig, Erik

GRÅHUNDSVÄGEN 9 A  
ÅBYVÄGEN 503

TRELLEBORG 0 anställda  
KLAGSTORP 0 anställda

Jordbruk, skogsbruk och fiske  
Byggverksamhet  
Verksamhet inom juridik, ekonomi, vetenskap

Roger Larsson Kommunkonsult AB

GRÅHUNDSVÄGEN 10 B

TRELLEBORG 0 anställda

och teknik

Season Merchandise Syd AB

SIMMERMARKSVÄGEN 35

TRELLEBORG 0 anställda

Handel; reparation av motorfordon och  
motorcyklar

SIMMERMARKENS VÄGFÖRENING

PUDELVÄGEN 8

TRELLEBORG 0 anställda

Fastighetsverksamhet  
Verksamhet inom juridik, ekonomi, vetenskap  
och teknik

Svensson Lundqvist, Irene  
Svensson, Jon  
Svensson, Lars Jonas

LINELUNDSVÄGEN 173-0  
ROSENLIDSVÄGEN 12-0  
ÅBYVÄGEN 365

ANDERSLÖV 0 anställda  
KLAGSTORP 0 anställda  
ANDERSLÖV 0 anställda

Byggverksamhet  
Hotell- och restaurangverksamhet

Svensson, Mats

PUDELVÄGEN 9

TRELLEBORG 0 anställda

Finans- och försäkringsverksamhet



SydKusten Invest AB  
SÖDERSLÄTTS BETUPPTAGARGRUPP  
EKONOMISK FÖRENING

SÖDRA ÅBY LOKALFÖRENING EK. FÖR.

T BERTOLDY OCH G HOBROHS STIFTELSE

Tarler, Charlotte  
TARLER, JIMMY  
Tarler, Tobias  
Thomas Morän AB

Tjärdahl, Tobias

Trulsson, Boel

Verachtert, Jan

Ziethén, Helena

Ziethén, Jan  
Zinn Odell, Charlotte

Zinn, Börje

PUDELVÄGEN 9

LINELUNDSVÄGEN 180-0

ROSENLIDSVÄGEN 11-2

PIONVÄGEN 13

ROSENLIDSVÄGEN 35-0

ROSENLIDSVÄGEN 35-0

ROSENLIDSVÄGEN 17-3 BV

VÄSTRA BYGATAN 44-0

KÄLLADALSVÄGEN 189-0

QVANTINGE

SIMLINGEVÄGEN 388-16

SONEGÅRDEN

VÄSTRA TORPS BYAVÄG 259-2

ISHÖG

NORREDALSVÄGEN 2

NORREDALSVÄGEN 2

SIMRISDALSVÄGEN 272-0

SIMRISDALSVÄGEN 272-0

SIMRISBORG

TRELLEBORG 1-4 anställda

ANDERSLÖV 0 anställda

KLAGSTORP 10-19 anställda

TRELLEBORG 0 anställda

KLAGSTORP 0 anställda

KLAGSTORP 1-4 anställda

KLAGSTORP 0 anställda

KLAGSTORP 0 anställda

KLAGSTORP 0 anställda

KLAGSTORP 0 anställda

KLAGSTORP 0 anställda

TRELLEBORG 0 anställda

TRELLEBORG 0 anställda

KLAGSTORP 0 anställda

KLAGSTORP 0 anställda

Verksamhet inom juridik, ekonomi, vetenskap  
och teknik

Jordbruk, skogsbruk och fiske  
Handel; reparation av motorfordon och  
motorcyklar

Jordbruk, skogsbruk och fiske

Jordbruk, skogsbruk och fiske

Jordbruk, skogsbruk och fiske

Jordbruk, skogsbruk och fiske

Finans- och försäkringsverksamhet

Kultur, nöje och fritid

Fastighetsverksamhet

Tillverkning  
Handel; reparation av motorfordon och  
motorcyklar

Jordbruk, skogsbruk och fiske

Jordbruk, skogsbruk och fiske

Försörjning av el, gas, värme och kyla



Avdelningen för Social statistik och analys

Sektionen för uppdragstjänster

## Definitioner, kommentarer:

### **FASTIGHET:**

Vad är en fastighet ?

All mark är indelad i fastigheter, bebodda och obebodda.

Till fastigheterna hör byggnader och anläggningar av olika slag.

Fastigheter indelas efter beskattningskategori. För fastigheter som är delade räknas med respektive fastighetsdel som egen fastighet om fastigheten har olika ägare och/eller är av olika fastighetstyp.

En fastighet består av ett eller flera avgränsade områden på marken.

Till en fastighet kan höra byggnader, skog, vatten m.m.

Alla fastigheter har en särskild beteckning inom en kommun (namn och nummer),

t.ex. Viken 10:2 i Lyckeby kommun.

I dag finns i Sverige ca 3,2 milj. fastigheter registrerade.

1,9 milj. av dessa är bebodda.

### **Befolkningstäthet**

Landarealen som används som underlag till befolkningstätheten ingår mindre vattendrag.

För det valda området ingår allt vatten.

### **BEFOLKNING:**

Befolkningen i ett LEA-område utgörs av alla som är folkbokförda på en fastighet inom området.

### **Civilstånd**

Civilståndsuppgifterna hämtas från folkbokföringen. Med ogifta menas personer som aldrig varit gifta. I kategorin gifta ingår även registrerade partnerskap, i änka/änkling ingår efterlevande partner och i skilda ingår separerad partner.

### **Ålder**

Åldersuppgifter avser ålder vid årets slut.



### **Flyttningar**

Flyttningsstatistiken - liksom all annan befolkningsstatistik - bygger på uppgifter från folkbokföringen. Flyttning definieras som att en person har bytt bostad och regelmässigt vistas i den nya bostaden.

I flyttningsstatistiken gäller dessutom villkoret att flyttningen skett från en fastighet till en annan fastighet.

I Sverige flyttar årligen ca 1,1 milj. personer, ca 14 % av folkmängden.

Högst flyttningsfrekvens finns i åldrarna 18-25 år.

Flyttningsöverskott anges som skillnaden mellan in- och utflyttningar.

### **INKOMSTER:**

#### **Medianinkomst - personer**

Medianinkomsten anger ett mittersta värde, d.v.s. det är lika många individer eller familjer som har högre inkomst än medianinkomsten som det är som har lägre. (jämför med medelinkomst)

Medianinkomsten som redovisas i tabellen med sammanräknad förvärvsinkomst för personer har beräknats för samtliga personer 16 år och äldre. Beloppen redovisas i tusentals kronor.

#### **Sammanräknad förvärvsinkomst**

Det som personerna i området deklarerat under "Inkomst av tjänst" och "Inkomst av näringsverksamhet" bildar tillsammans sammanräknad förvärvsinkomst. Kapitalinkomster ingår alltså inte.

#### **Medianinkomst - hushåll**

Medianinkomsten som redovisas i tabellen med disponibel inkomst för hushåll har beräknats för samtliga hushåll 20 år och äldre. Med det menas hushåll där den med störst inkomst i hushållet är 20 år eller äldre.

Beloppen redovisas i tusentals kronor.



## Hushåll

Då hushåll avgränsas i RTB gäller följande:

Hushåll består av samtliga personer som är folkbokförda i samma lägenhet.

Hushållsstorlek avser antal personer som tillhör ett hushåll. Ett hushåll består av minst en person.

Personer som är gifta med varandra/har registrerat partnerskap och folkbokförda på samma lägenhet räknas som sammanboende.

Personer som har gemensamt barn, utan att vara gifta med varandra eller vara registrerade partner, och är folkbokförda på samma lägenhet räknas som sammanboende i sambopar.

Personer som saknar gemensamma barn och är folkbokförda på samma lägenhet räknas som sammanboende i sambopar om:

- \* Personerna är minst 18 år
- \* Personerna är av olika kön
- \* Ålderskillnaden mellan personerna är mindre än 15 år
- \* Personerna är ej nära släkt
- \* Endast ett möjligt sambopar kan bildas inom hushållet

En förälder-barn-relation skapas om en person är biologisk förälder, adoptivförälder, vårdnadshavare eller annan person till någon i hushållet.

En person definieras som barn, oavsett ålder, då den ingår i ett hushåll tillsammans med minst en av sina föräldrar och själv saknar barn och/eller partner i samma hushåll.





### **Disponibel inkomst**

Disponibel inkomst är den summa som återstår för konsumtion och sparande sedan man från summa förvärvs- och kapitalinkomst dragit ifrån slutlig skatt och lagt till skattefria ersättningar och bidrag (t.ex. ekonom.bistånd, bostadsbidrag, barnbidrag etc.). Disponibel inkomst är det inkomstbegrepp i den totalräknade inkomststatistiken som tillsammans med begreppet "Köpkraft" bäst speglar köpkraften och levnadsstandarden för olika grupper i samhället. Den disponibla inkomsten redovisas dock endast på familjenivå, vilket innebär en del problem vid jämförelser av medelvärden. Ensamstående har normalt en lägre disponibel inkomst än gifta/sambeskattade. Vissa regioner har större andel ensamstående, medan andra har större andel gifta/sambeskattade.

### **ARBETSMARKNAD**

#### **Arbetsställe**

Ett arbetsställe är varje adress, fastighet eller grupp av närliggande fastigheter där företaget bedriver verksamhet (ej hemadresser) och har anställd personal. De företag vars arbetsställen kommer med i redovisningen skall vara aktiva - d.v.s. uppfylla något av kriterierna att redovisa moms eller vara arbetsgivare eller ha F-skattesedel i kombination med momsfri bransch.

#### **Näringsgren**

Näringsgren avser företags/arbetsställets huvudsakliga verksamhet. Om det vid ett företag/arbetsställe förekommer flera verksamhetsarter bestäms näringsgrenskoden i princip utifrån den verksamhet som sysselsätter flest anställda. Ny näringsgrensindelning (SNI2007) gäller fr.m. 2008. Fram till 2008 gäller näringsgrensindelning SNI2002.

#### **Detaljhandel**

Detaljhandel utom med motorfordon och motorcyklar, bransch/SNI 47  
Detaljhandel med brett sortiment, bransch/SNI 47.1,  
Specialiserad butikshandel, bransch/SNI 47.2, 47.3, 47.4, 47.5, 47.6, 47.7



Detaljhandel, ej i butik, bransch/SNI 47.8 o 47.9

<https://www.scb.se/SNI2007>

### **Förvärvsarbetande**

Som förvärvsarbetande räknas alla som bedöms ha utfört i genomsnitt en timmes arbete per vecka under november månad. Även de som varit tillfälligt frånvarande under perioden, t.ex. på grund av sjukdom, räknas som förvärvsarbetande.

### **Arbetspendling**

Med arbetspendling avses en förvärvsarbetande persons pendling mellan bostaden och arbetsplatsen.

Utpendling redovisar personer som bor i ett område och arbetar utanför området.

Inpendling visar personer som arbetar inom området i fråga men har sin bostad i en annan region.

### **Utbildning**

Uppgiften om utbildningsnivå avser personens högsta utbildning. Utbildning klassificeras enligt Svensk utbildningsnomenklatur (SUN).

Här redovisas utbildningsnivåer för åldersspannet 25 - 64 år.

### **Ekonomisk standard (Köpkraft)**

Ekonomisk standard redovisas enbart för hushåll och beräknas som disponibel inkomst per konsumtionsenhet och är ett mått som gör det möjligt att jämföra hushållens köpkraft och ta hänsyn till olika sammansättningar av hushåll.

Ett hushåll kan bestå av olika personer vilket givetvis påverkar köpkraften. Hushållets medlemmar ges olika konsumtionsvikt beroende på hur hushållet är sammansatt.



Konsumtionsvikt:

|                                   |      |
|-----------------------------------|------|
| Ensamboende                       | 1,00 |
| Sammanboende par                  | 1,51 |
| Ytterligare vuxen                 | 0,60 |
| Första barnet 0-19 år             | 0,52 |
| Andra och påföljande barn 0-19 år | 0,42 |

Några räkneexempel

1 vuxen = 1,00 konsumtionsenhet (ke).

Om den disponibla inkomsten är 200 000 kronor blir  
blir den ekonomiska standarden 200 000 kronor per ke.

1 vuxen och två barn =  $1,00 + 0,52 + 0,42 = 1,94$  ke.

Om hushållets disponibla inkomst är 388 000 blir den  
ekonomiska standaden  $388\ 000 / 1,94 = 200\ 000$  per ke.

2 vuxna och fyra barn =  $1,51 + 0,52 + 0,42 + 0,42 + 0,42 = 3,29$  ke

Om hushållets disponibla inkomst är 658 000 blir den  
ekonomiska standarden  $658\ 000 / 3,29 = 200\ 000$  per ke.

#### **Låg - medellåg - medelhög - hög inkomst**

I vissa inkomsttabeller redovisas inkomsterna i klasserna  
låg - medellåg - medelhög - hög.

Klasserna har skapats genom att befolkningen eller  
hushållen delats i fyra lika stora grupper, med lika många  
i varje grupp, för hela riket.

#### **SEKRETESS**

I redovisningar där risk för röjande av uppgifter om enskild person eller  
verksamhet kan förekomma tillämpas särskilda regler. Detta blir tydligt då  
statistiken gäller uppgifter på små geografiska områden.

Tabellerna innehåller inte några enskilda värden under 3;

1:or och 2:or har omvandlats, antingen till noll eller till 3.

När det gäller uppgifter om detaljhandelns omsättning anger "-"

att uppgift inte föreligger eller att uppgift finns, men inte kan redovisas.



## HUT

### Hushållens utgifter 2012 (HUT)

Vid jämförelse mot tidigare "hutar" kan SCB konstatera att svarsfrekvensen på undersökningen var i överkant dålig. Bara 2 900 av 7 500 (38%) hade svarat. Det höga bortfallet gör att resultatet måste tolkas med största försiktighet.

Vissa grupper har deltagit i undersökningen i högre grad än andra grupper.

Resultatet har också gjort att redovisning av undergrupper till huvudgrupperingarna omöjliggjorts.

Under rubriken "Fördjupad information" finns länken "Beskrivning av innehållet i utgiftsgrupperna".

[Hushållens utgifter \(HUT\) \(scb.se\)](http://scb.se)

Här kan man se vad som ingår i de olika kategorierna. Den gäller för både 2009 och 2012.

Indelningen är uppdelad som ett träd där exempelvis "Köpta livsmedel" är en

summering av en mängd olika livsmedelsgrupper. Dessa livsmedelsgrupper

består i sin tur av en mängd ännu mer detaljerade livsmedelsgrupper.