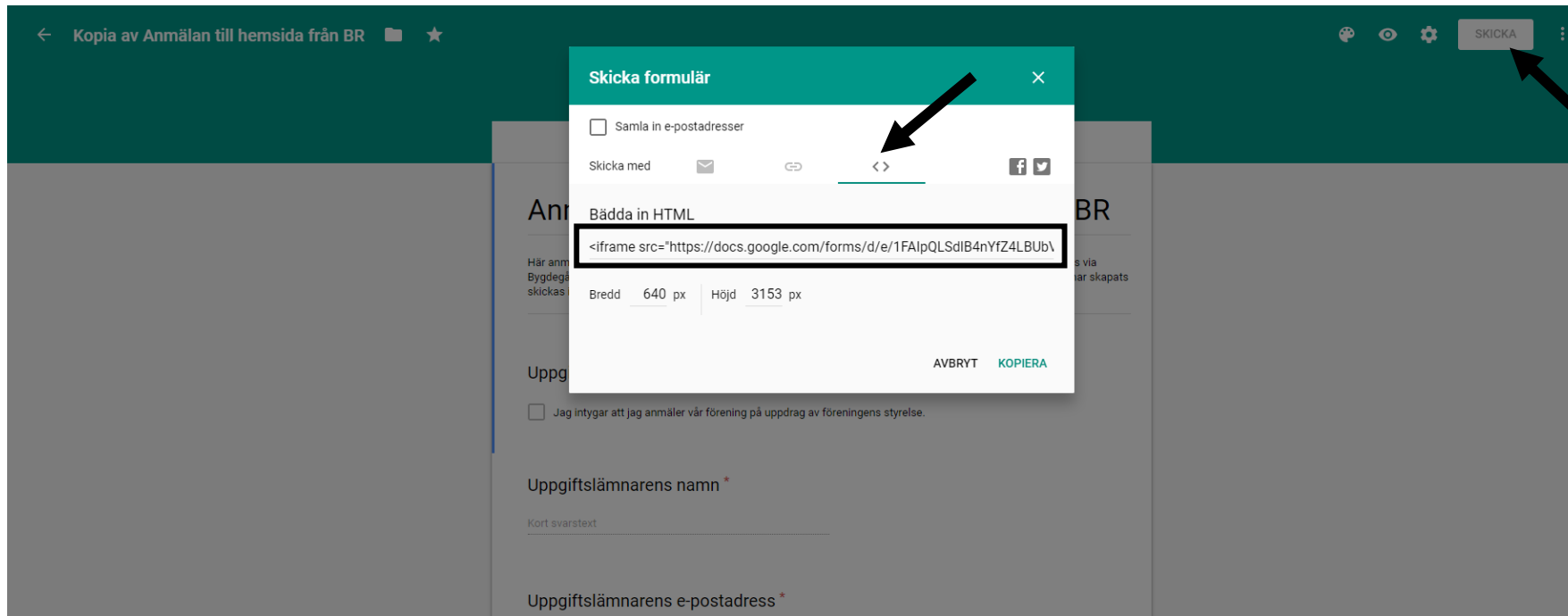
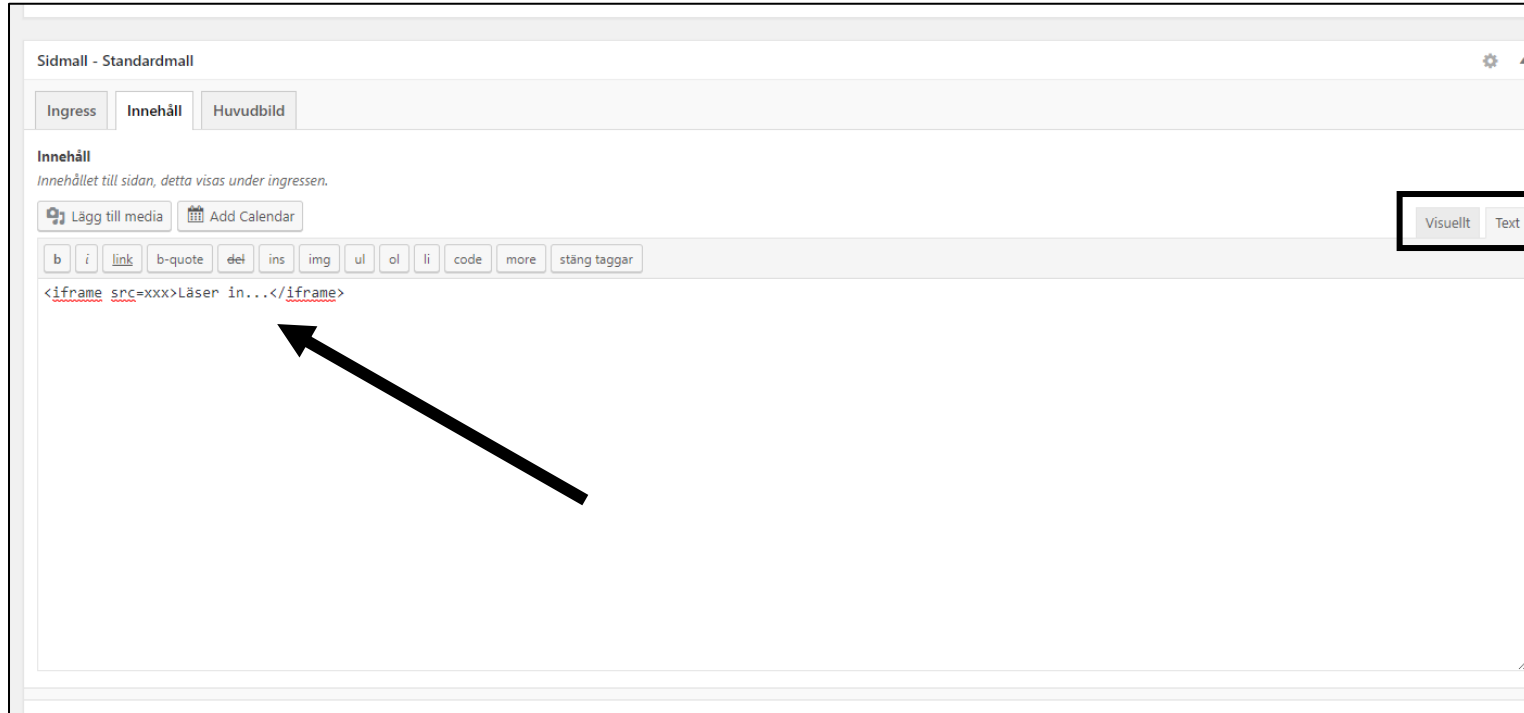


## Infoga Google-formulär på hemsidan

Gå till ditt formulär, klicka på **Skicka** högst upp i högra hörnet och välj <>. Kopiera HTML-koden.



Gå till sidan där du ska lägga in ditt formulär och välj **Text** istället för **Visuellt** i innehållsfältet. Där klistrar du in din kod



Sidmall - Standardmall

Ingress Innehåll Huvudbild

**Innehåll**  
*Innehållet till sidan, detta visas under ingressen.*

Lägg till media Add Calendar

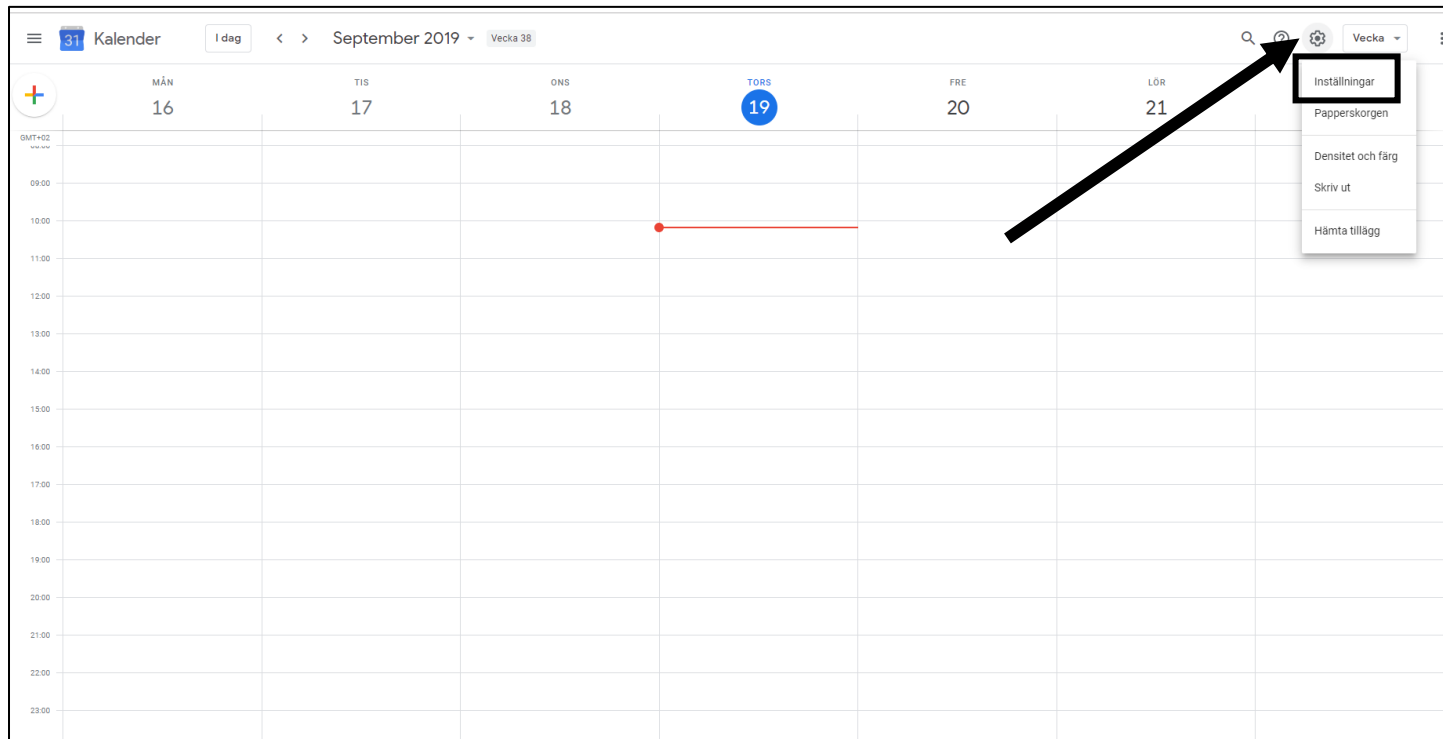
Visuellt **Text**

b i link b-quote del ins img ul ol li code more stäng taggar

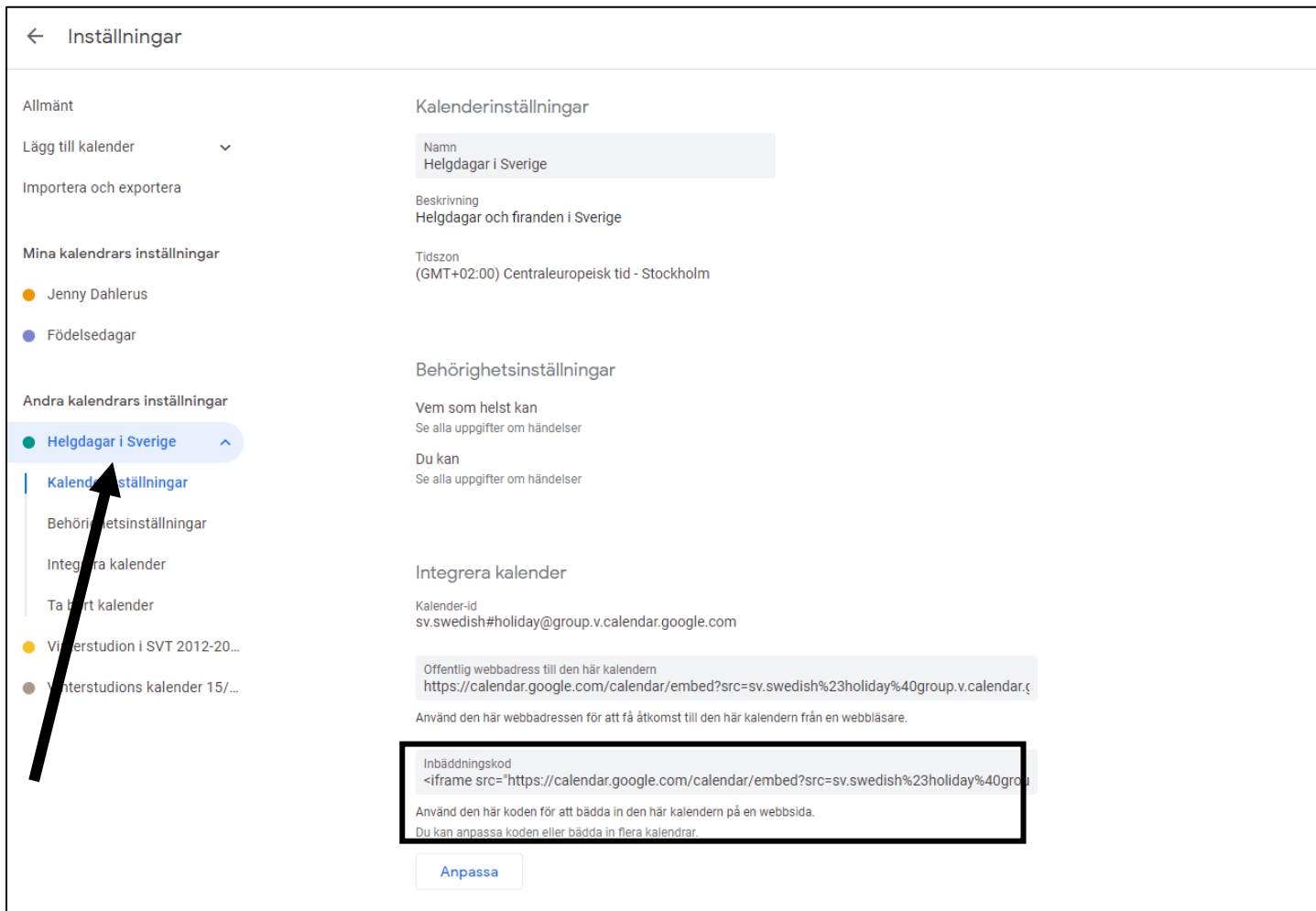
```
<iframe src=xxx>Läsen in...</iframe>
```

## Infoga Google-kalender på hemsidan

Gå till din kalender och Klicka på "hjulet" uppe till höger och välj Inställningar.



Välj den kalender du vill visa på hemsidan och kopiera **Inbäddningskoden**.



← Inställningar

Allmänt

Lägg till kalender ▾

Importera och exportera

Mina kalendrars inställningar

- Jenny Dahlerus
- Födelsedagar

Andra kalendrars inställningar

- Helgdagar i Sverige** ▾
- Kalenderinställningar
- Behörighetsinställningar
- Integrera kalender
- Ta bort kalender

Ytterstudium i SVT 2012-20...

Ytterstudiums kalender 15/...

Kalenderinställningar

Namn  
Helgdagar i Sverige

Beskrivning  
Helgdagar och firanden i Sverige

Tidszon  
(GMT+02:00) Centraleuropeisk tid - Stockholm

Behörighetsinställningar

Vem som helst kan  
Se alla uppgifter om händelser

Du kan  
Se alla uppgifter om händelser

Integrera kalender

Kalender-id  
sv.swedish#holiday@group.v.calendar.google.com

Offentlig webbadress till den här kalendern  
<https://calendar.google.com/calendar/embed?src=sv.swedish%23holiday%40group.v.calendar.google.com>

Använd den här webbadressen för att få åtkomst till den här kalendern från en webbläsare.

Inbäddningskod  
<iframe src="https://calendar.google.com/calendar/embed?src=sv.swedish%23holiday%40group.v.calendar.google.com" ></iframe>

Använd den här koden för att bädda in den här kalendern på en webbsida.  
Du kan anpassa koden eller bädda in flera kalendrar.

Anpassa

Gå till sidan där du ska lägga in din kalender och välj **Text** istället för **Visuellt** i innehållsfältet. Där klistrar du in din kod.